РАБОТА С СЕРВИСОМ “РАБОТА РОССИИ”

Методические рекомендации для выпускников

Введение

Федеральный сервис «Работа России» — это государственная платформа для:

- поиска вакансий и стажировок;
- взаимодействия с работодателями;
- участия в программах поддержки и трудоустройства.

Для выпускников университета наличие профиля на платформе:

- расширяет возможности трудоустройства;
- позволяет получать предложения от работодателей;
- упрощает взаимодействие с Центром карьеры и службами занятости.

Цель регистрации

Цель — корректно создать профиль.
Основная задача — корректно создать профиль соискателя, чтобы:

- видеть актуальные вакансии;
- получать предложения от работодателей;
- участвовать в государственных программах поддержки занятости *(например, пройти бесплатное обучение в рамках национальных проектов)*.

Шаг 1. Регистрация на портале “Работа России”

1. Перейдите на официальный сайт сервиса «Работа России».



2. Авторизуйтесь через подтверждённую учётную запись Госуслуг.

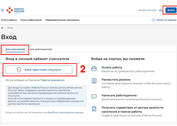

3. Выберите роль **«Соискатель»**.

⚠ Важно: использовать **личную**, а не временную или чужую учётную запись.

Шаг 2. Создание профиля соискателя

После входа в систему необходимо заполнить профиль.

Обязательные данные:

- ФИО;
- дата рождения;
- регион проживания;
- контактная информация.

В разделе образование укажите:

- университет;
- направление подготовки;
- год окончания;
- квалификация (бакалавр/магистр/специалист).

👉 **Рекомендация:**

в названии образовательной организации указывать официальное полное именование.

Шаг 3. Создание резюме на платформе

Резюме - ключевой элемент профиля. → Смотрите на сайте Центра карьеры

Что обязательно нужно указать:

- желаемую должность;
- сферу деятельности;
- формат занятости (полная, частичная, стажировка);
- навыки и компетенции;
- опыт (включая учебные проекты и практику).

❗ Даже при отсутствии опыта работы резюме обязательно должно быть заполнено.

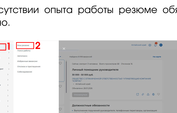

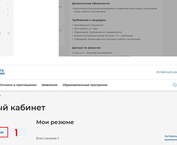

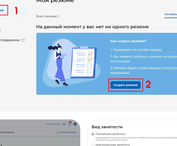

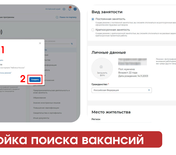



Шаг 4. Настройка поиска вакансий

Рекомендуется:

- указать несколько подходящих должностей;
- выбрать регион и формат работы;
- включить уведомления о новых вакансиях.

Это позволит:

- регулярно получать предложения;
- видеть реальные требования работодателей;
- ориентироваться в рынке труда.

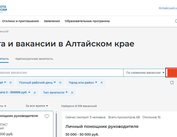

Шаг 5. Просмотр возможностей

На платформе доступны:

- вакансии для выпускников и молодых специалистов;
- стажировки и практики;
- программы поддержки занятости.

👉 *Участие в программах не является обязательным, но расширяет карьерные возможности.*

Чек-лист выпускника

Перед завершением регистрации проверьте:

- ☐ Профиль создан через личную учётную запись Госуслуг
- ☐ Указаны корректные персональные данные
- ☐ Заполнен блок «Образование»
- ☐ Создано и сохранено резюме
- ☐ Указана желаемая должность
- ☐ Настроен поиск вакансий
- ☐ Открыт доступ к предложениям работодателей

Важно помнить

- Регистрация на платформе не обязывает вставать на учёт в службе занятости.
- Оформление пособий и выплат - по желанию выпускника.
- Основная цель регистрации - расширить своих возможности в поиске работы/стажировок.

Поддержка

При возникновении вопросов по заполнению профиля выпускник может обратиться:

- в Центр карьеры университета;
- к методическим материалам на сайте;
- к специалистам платформы "Работа России".

ДОПОЛНИТЕЛЬНУЮ ИНФОРМАЦИЮ МОЖНО ПОСМОТРЕТЬ НА ПЛАТФОРМЕ:

РАБОТА РОССИИ
Кадровый центр